



Progetti dal futuro:
Il kit per la scuola primaria

- ✓ Il kit è costituito da un insieme integrato di metodi e di strumenti coi quali dare sostegno all'attività didattica nella scuola primaria.
- ✓ Il kit non è un metodo alternativo, bensì un approccio complementare che ogni docente può sperimentare con la massima flessibilità.

Cosa?
Contenuto del kit

- ✓ "Imparare ad imparare": compito dell'insegnante non è solo quello di trasferire conoscenze, ma anche di fornire strumenti per apprendere.
- ✓ "Lavorare in team": ogni esperienza progettuale è come una "palestra" dove esercitarsi nella costruzione di relazioni interpersonali.

Perché?
Obiettivi didattici



PMI

Making project management indispensable for business success.

Project Management Institute
Northern Italy Chapter

passione e professionalità

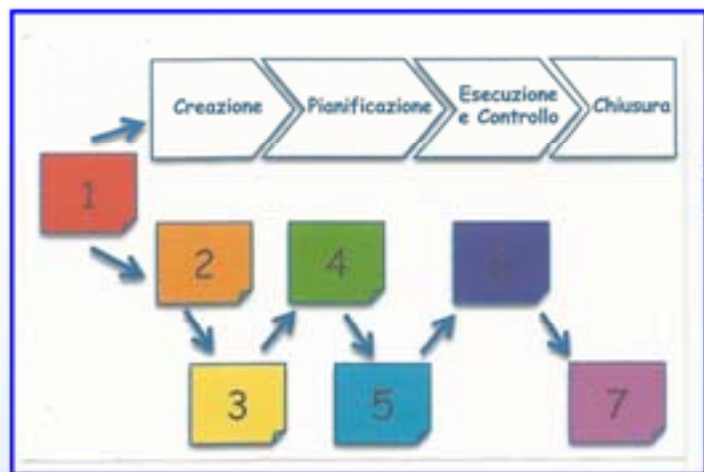
La miglior "palestra" per PMP?
Volontari nella scuola primaria

PROGETTO MASTER SCHOOL

CLASSI QUINTE A-B-C

**SCUOLA PRIMARIA
VEDANO A.L.**

A.S.2016/17



Carta d'identità del progetto

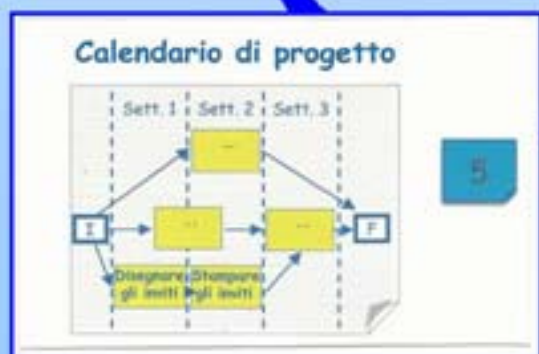
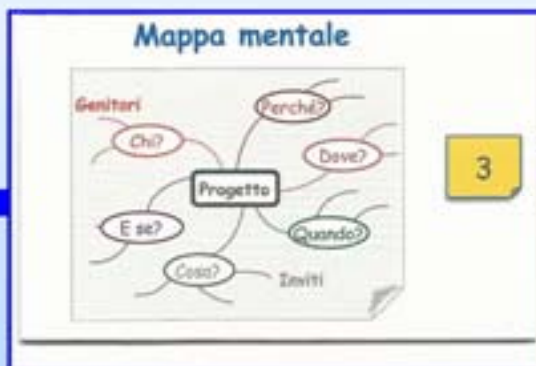
Nome _____

Obiettivi/Risultato _____

Team di progetto _____

Regole condivise _____

1



Il concetto di competenza si evidenzia nell'*integrazione tra conoscenze, abilità, atteggiamenti e contesto reale.*

1- Questo progetto... da voi individuato richiede l'applicazione di conoscenze e abilità?

2- Attiva processi complessi?

3- È aperto a soluzioni possibili?

4- È sfidante?

5- È situato in un contesto reale e stimolante?

6- È significativo?

7- È realizzabile?

8- È in linea con le richieste del curricolo?

**9- Ha criteri utili per la valutazione?
(Comoglio, 2004)**

Sì

Nome _____
Obiettivo/Risultato _____
Team di progetto _____
Scuola coinvolta _____

Carta d'identità del PROGETTO

NOME:

MASTER
SCHOOL

LOGO:



"radici solide per festeggiare"

TEAM DI PROGETTO: 5°A - 5°B - 5°C

OBIETTIVO/RISULTATO:

- MIGLIORARE L'ORGANIZZAZIONE DELLA FESTA DELLA SCUOLA
- PUBBLICIZZARE L'EVENTO
- DARE INDICAZIONI DURANTE L'EVENTO
- PRESENTARE I PROGETTI REALIZZATI NELLE INTERCLASSI

Regole:

- IL PROGETTO HA "COSTO ZERO"
- DEVONO ESSERE UTILIZZATI MAZ
- AL SIGNOR... RICHIEDEVA L'AUTO DI (MILANO, MILI)
- SI LAVORA A GRUPPI
- OGNI GRUPPO HA UN RESPONSABILE
- SI COLLABORA E CI SI COORDINA OBIETTIVI
- IL PROGETTO È FLESSIBILE
- UN GRUPPO O UN INDIVIDUO

COMPITI SIGNIFICATIVI

“Compiti significativi” sono compiti realizzati in un contesto vero o verosimile e in situazioni di esperienza, dove l’alunno possa gestire situazioni e risolvere problemi in autonomia e responsabilità. (Da Re, 2013)

Non un compito banale

Legato a esperienze concrete

Più complesso rispetto alle conoscenze e abilità possedute

COMPITO
DI REALTÀ

OBIETTIVO/RISULTATO:

- MIGLIORARE L'ORGANIZZAZIONE DELLA FESTA DELLA SCUOLA
- PUBBLICIZZARE L'EVENTO
- DARE INDICAZIONI DURANTE L'EVENTO
- PRESENTARE I PROGETTI REALIZZATI NELLE INTERCLASSI

Regole:

- IL PROGETTO HA "COSTO ZERO"
- DEVONO ESSERE UTILIZZATI MEZZI MULTIMEDIALI
- AL BAMBINO SI CHIEDERÀ L'AUTO DI REAGIRE ESTERNO CON MEZZI INFORMATICI E MAN (TELEFONO, MAIL)
- SI LAVORA A GRUPPI
- OGNI GRUPPO HA UN RESPONSABILE
- SI COLLABORA E CI SI COORDINA PER RAGGIUNGERE INSIEME GLI OBIETTIVI
- IL PROGETTO È FLESSIBILE: SI PUÒ MODIFICARE IN ITINERE
- UN GRUPPO O UN INDIVIDUO VA IN AIUTO DEGLI ALTRI QUANDO HA TERMINATO IL PROPRIO COMPITO O UN COMPITO DEVE ESSERE ABBANDONATO
- LE DECISIONI VERRANO PRESSE DOPO UN CONFRONTO COLLETTIVO E PER VOIANTIAM (ALZATA DI MANO)
- CI SARANNO MOMENTI COMUNI IN CUI SCAMBIARE LE INFORMAZIONI SULLE FASI DI PROGETTO
- VINCE LA SQUADRA DELLE 5^e,
NON LA CLASSE, IL GRUPPO, L'INDIVIDUO


TRAGUARDI DI COMPETENZA

Agire in modo consapevole e responsabile nel rispetto delle persone e degli oggetti.

Assumere atteggiamenti cooperativi e collaborativi.

Sviluppare un'attitudine generale a porre e a trattare i problemi, a fornire strategie e strumenti.

Attivare la pratica consapevole della cittadinanza attiva.



- >PUBLICIZZARE L'EVENTO
- >INFO-POINT_ DARE INFORMAZIONI
- >CONOSCERE I PROGETTI DELLA SCUOLA



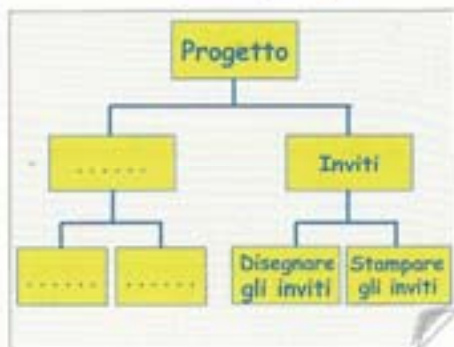
Mappa mentale



3



Albero di progetto

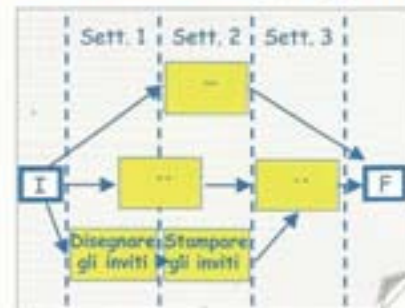


4





Calendario di progetto

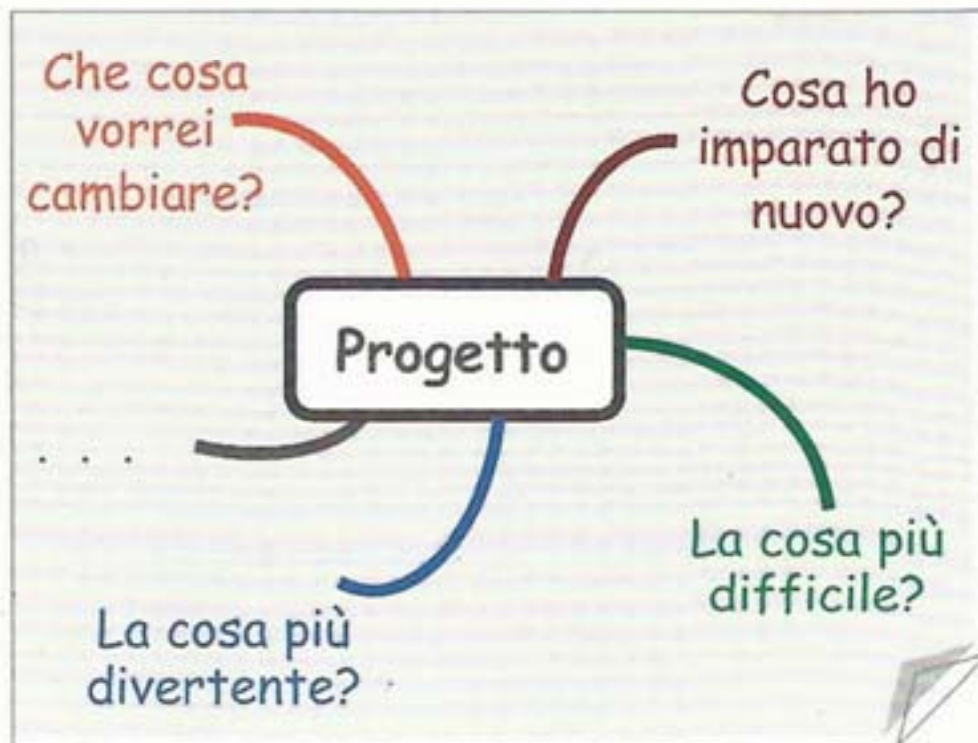




Semafori di progetto



Lezioni apprese



Work in progress...



MASTER SCHOOL



FESTA DI FINE ANNO



RADICI SOLIDE PER FESTEGGIARE

Presso la scuola Giovanni XXIII

Via Monti

APERTURA FESTA:

h.9.30 : Saluto della Dirigente

PALESTRA

h.10.00 : classi Quinte

h.10.30 : classi Quarte

h.11.00 : classi Terze

h.12.00 : saluto ai Ragazzi di Quinta

PALESTRINA:

h.10.00: classi terze Progetto 3M

h.11.00: classi seconde Progetto

ANIMAZIONE CORPOREA

GIARDINO:

h.10.00: classi seconde

h.11.00 : classi prime

PALAZZO DELLA CLASSE

h.10: progetto 3M

ENGLISH DAY

PIAZZALE MONTEBELLINI

h.11.00 : inaugurazione

Giardino

h.12.00: Anziani

AULA PITTURA:

presentazione dei Progetti della scuola



Progetto di Festa di fine anno "Radici Solide"

QUESTIONARIO ON-LINE

**PROGETTO
MASTER SCHOOL**

RIVOLTO AI GENITORI



☆ **MASTER
SCHOOL** ☆

FESTA DI FINE ANNO

Sabato

27 Maggio 2017

Dalle h 9.30 alle h.12.30



RADICI SOLIDE PER FESTEggiARE

**Presso la scuola primaria "Giovanni XXIII"
Via MONTI**

GIOCHI

MUSICA

RINFRESCO

INTRATTENIMENTO



PER ULTERIORI INFORMAZIONI VAI SU www.icsvedano.gov.it